Informe de Importaciones
Equipos para la Construcción

Cierre Enero de 2024

Importaciones 2024

CAEPEM

Posiciones Arancelarias incluidas en el presente informe		
POSICION	IDENTIFICACIÓN	DESCRIPCION
8426.41.10.000B	**Grua W**	GRUA s/Neum.
8426.41.90.000E	**Grua W**	GRUA s/Neum.
8426.49.10.000X	**PL**	Tiendetubos grandes
8426.49.10.000X	**GRUA S/O**	GRUA s/Orugas
8426.49.90.000A	**GRUA S/O**	GRUA s/Orugas
8426.49.90.100F	**GRUA S/O**	GRUA s/Orugas
8426.49.90.900Z	**GRUA S/O**	GRUA s/Orugas
8427.20.90.390D	**TH**	Manipuladores Telescopicos
8427.20.90.410H	**TH**	Manipuladores Telescopicos
8427.20.90.490J	**TH**	Manipuladores Telescopicos
8429.20.90.000V	**MG**	Motoniveladoras
8429.40.00.000K	**SC**	Compactadores
8429.51.19.000P	**WL**	Cargadores
8429.51.91.000G	**WL**	Cargadores
8429.51.92.000P	**SSL**	Minicargadores
8429.51.99.000T	**WL**	Cargadores
8429.51.99.000T	**SWL**	Cargadores<1.7m3
8429.52.12.000Y	**S-HEX**	Mini Excavadoras
8429.52.19.000B	**HEX**	Excavadoras sobre Orugas
8429.52.90.000L	**W-HEX**	Excavadoras sobre Ruedas
8429.59.00.100M	**BHL**	Retroexcavadoras
8429.59.00.200T	**BHL**	Retroexcavadoras
8429.59.00.900F	**BHL**	Retroexcavadoras
8430.50.00.000D	**RR**	Fresas y Reclamadoras
8430.50.00.000D	**TRENCHER**	Zanjadora
8430.69.90.100U	**DOZER**	Hoja Topadora
8479 10.10 000F	**AP**	Pavimentadoras
8479.10.10.900E	**AP**	Pavimentadoras
8479.10.90.100P	**AP**	Pavimentadoras
8701.30.00.000B	**TTT**	Tractores de oruga
8701.90.10.000W	**FP**	Forestales
8704.10.10.000N	**OHT**	Camiones fuera de ruta Rigidos
8704.10.90.200C	**ADT**	Camiones fuera de ruta Articulados
8704.10.90.210F	**ADT**	Camiones fuera de ruta Articulados
8704.10.90.290G	**OHT**	Camiones fuera de ruta Rigidos

Importación Equipos para la Construcción – 2024 Enero

CAEPEM

Importaciones equipos nuevos (Aprob. para Consumo) año 2024 - En unidades

LINEA DE PRODUCTO		ENE	FEB	MAR	ABR	MAYO	JUN	JUL	AGO	SET	OCT	NOV	DIC	AÑO
CARGADORES > 1.7 m3	WL	58												58
EXCAVADORAS	HEX	56												56
MINICARGADORES	SSL	36												36
RETROEXCAVADORAS	BHL	20												20
COMPACTADORES	SC	18												18
MOTONIVELADORAS	MG	13												13
MINIEXCAVADORAS	S-HEX	12												12
MANIPULADORES TELESC.	TH	10												10
TIENDETUBOS	PL	3												3
TRACTORES DE CADENA	TTT	3												3
HOJA TOPADORA	DOZER	3												3
CAMIONES RIGIDOS	OHT	2												2
TERMINADORAS DE ASFALTO	AP	2												2
FRESAS Y RECLAMADORAS	RR	1												1
GRUA s/ neumaticos	GRUA W	1												1
GRUA s/Orugas	GRUA s/o	1												1
														0
														0
														0
TOTALES 2024		**239**	**0**	**0**	**0**	**0**	**0**	**0**	**0**	**0**	**0**	**0**	**0**	**239**
Variacion respecto mes anterior		-35.05%	-100.00%											
TOTALES 2023		**834**	**527**	**778**	**523**	**509**	**559**	**555**	**797**	**591**	**545**	**464**	**368**	**7,050**
Var.mes contra igual mes año ant.		-71.34%	-100.00%											-96.6%

Importación Equipos para la Construcción – 2024 Enero

CAEPEM

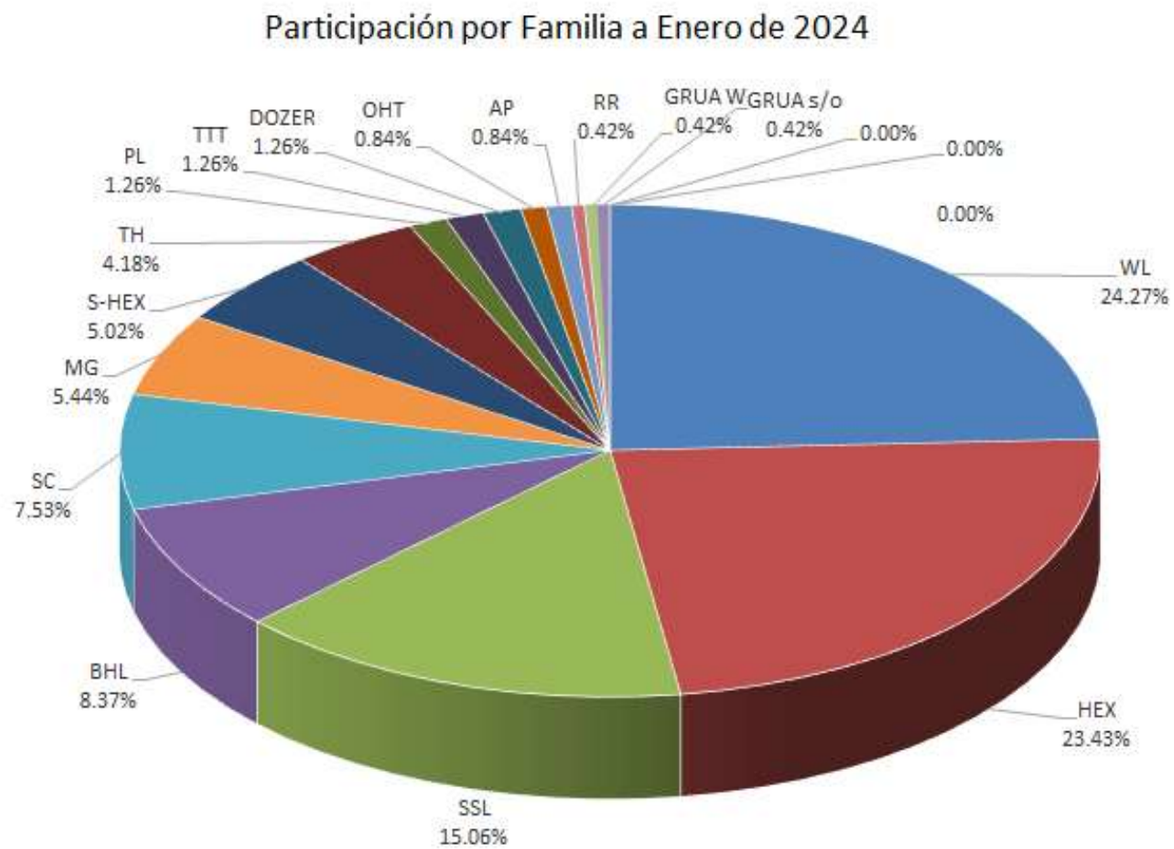

Importación Equipos para la Construcción – 2024 Enero

CAEPEM

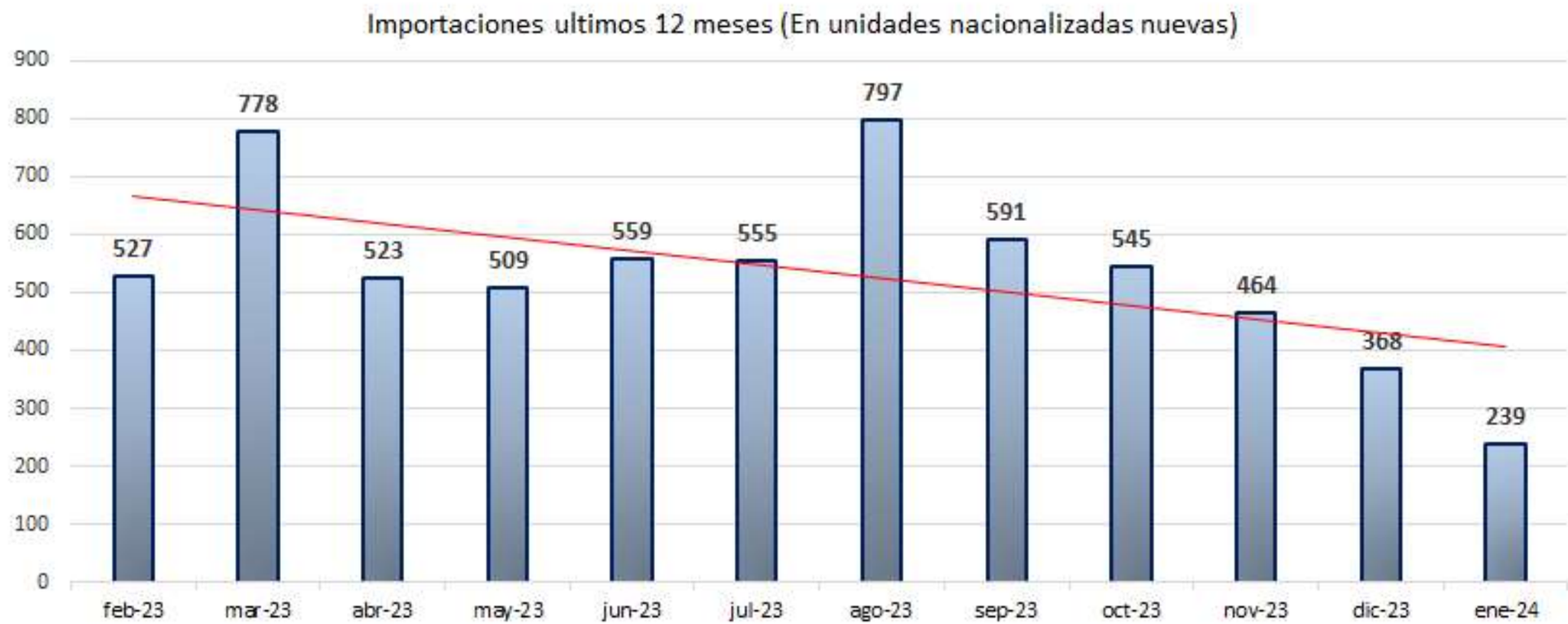

feb-23	mar-23	abr-23	may-23	jun-23	jul-23	ago-23	sep-23	oct-23	nov-23	dic-23	ene-24	Total
527	778	523	509	559	555	797	591	545	464	368	239	6455

Importación Equipos para la Construcción – 2024 Enero

CAEPEM

Importaciones equipos nuevos año 2024 - En miles de dolares

LINEA DE PRODUCTO		ENE	FEB	MAR	ABR	MAYO	JUN	JUL	AGO	SET	OCT	NOV	DIC	AÑO
EXCAVADORAS	HEX	5,418												5,418
CARGADORES > 1.7 m3	WL	3,801												3,801
RETROEXCAVADORAS	BHL	2,241												2,241
MOTONIVELADORAS	MG	1,795												1,795
TIENDETUBOS	PL	1,788												1,788
COMPACTADORES	SC	1,368												1,368
TRACTORES DE CADENA	TTT	1,363												1,363
MINICARGADORES	SSL	1,188												1,188
MANIPULADORES TELESC.	TH	763												763
MINIEXCAVADORAS	S-HEX	410												410
FRESAS Y RECLAMADORAS	RR	373												373
TERMINADORAS DE ASFALTO	AP	327												327
GRUA s/ neumaticos	GRUA W	220												220
CAMIONES RIGIDOS	OHT	152												152
GRUA s/Orugas	GRUA s/o	141												141
HOJA TOPADORA	DOZER	124												124
														-
														-
														-
				-										
TOTALES 2024		**21,471**	**0**	**0**	**0**	**0**	**0**	**0**	**0**	**0**	**0**	**0**	**0**	**21,471**
Variacion contra mes anterior.		-0.28%	-100.00%											
TOTALES 2023		**52,123**	**27,018**	**64,007**	**42,244**	**50,474**	**39,563**	**38,078**	**41,166**	**42,904**	**40,647**	**28,908**	**21,531**	**488,663**
Variacion contra igual mes año anterior.		-58.81%	-100.00%											**-95.61%**

Importación Equipos para la Construcción – 2024 Enero

CAEPEM

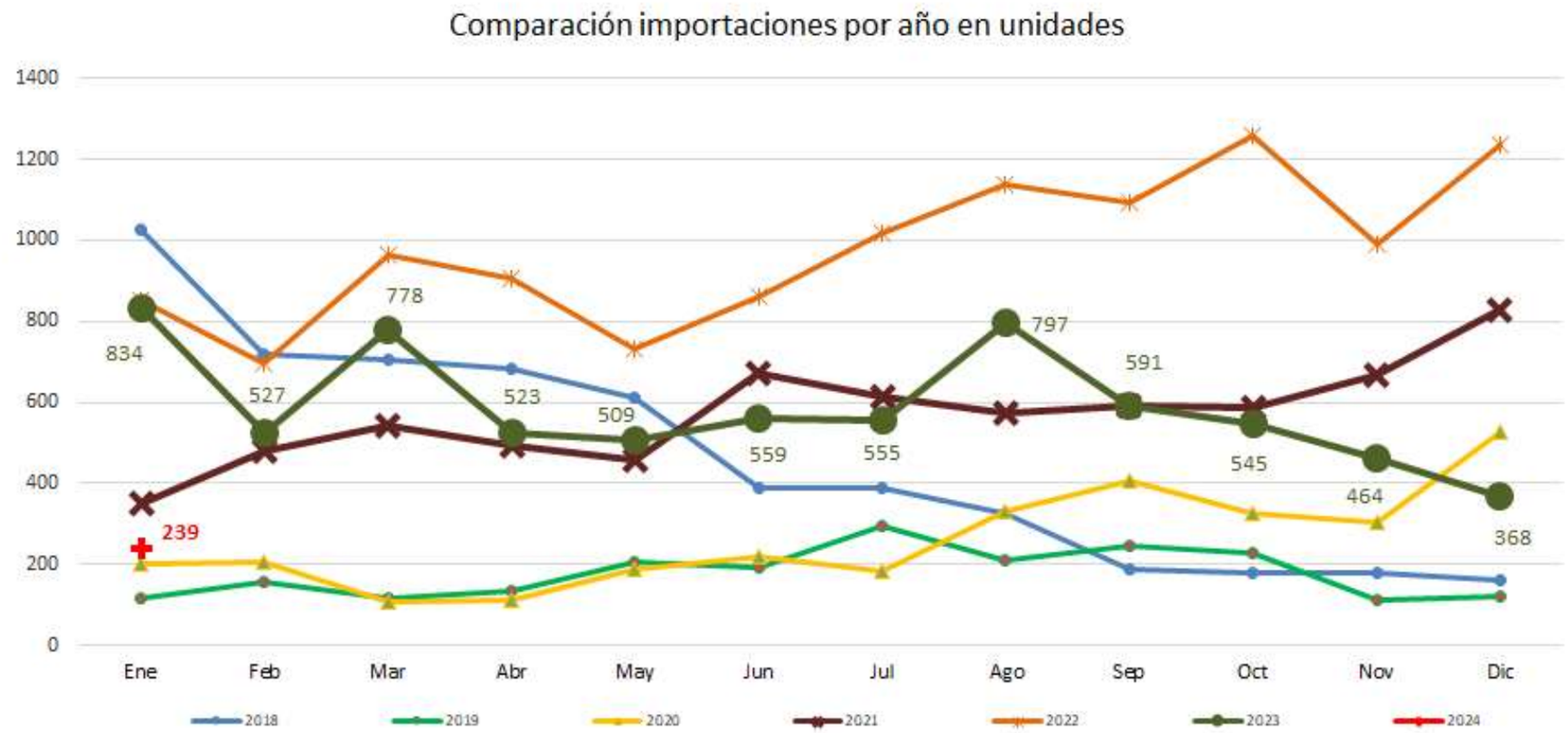

Año	Ene	Feb	Mar	Abr	May	Jun	Jul	Ago	Sep	Oct	Nov	Dic	Totales
2018	1027	718	705	685	611	387	391	326	187	180	180	162	**5559**
2019	119	156	119	134	206	192	297	212	247	230	112	123	**2147**
2020	200	205	106	114	186	220	183	332	405	328	302	526	**3107**
2021	352	482	541	495	456	674	615	572	590	585	666	830	**6858**
2022	854	695	963	905	731	860	1017	1136	1094	1259	991	1236	**11741**
2023	834	527	778	523	509	559	555	797	591	545	464	368	**7050**
2024	239												**239**

Importación Equipos para la Construcción – 2024 Enero

CAEPEM

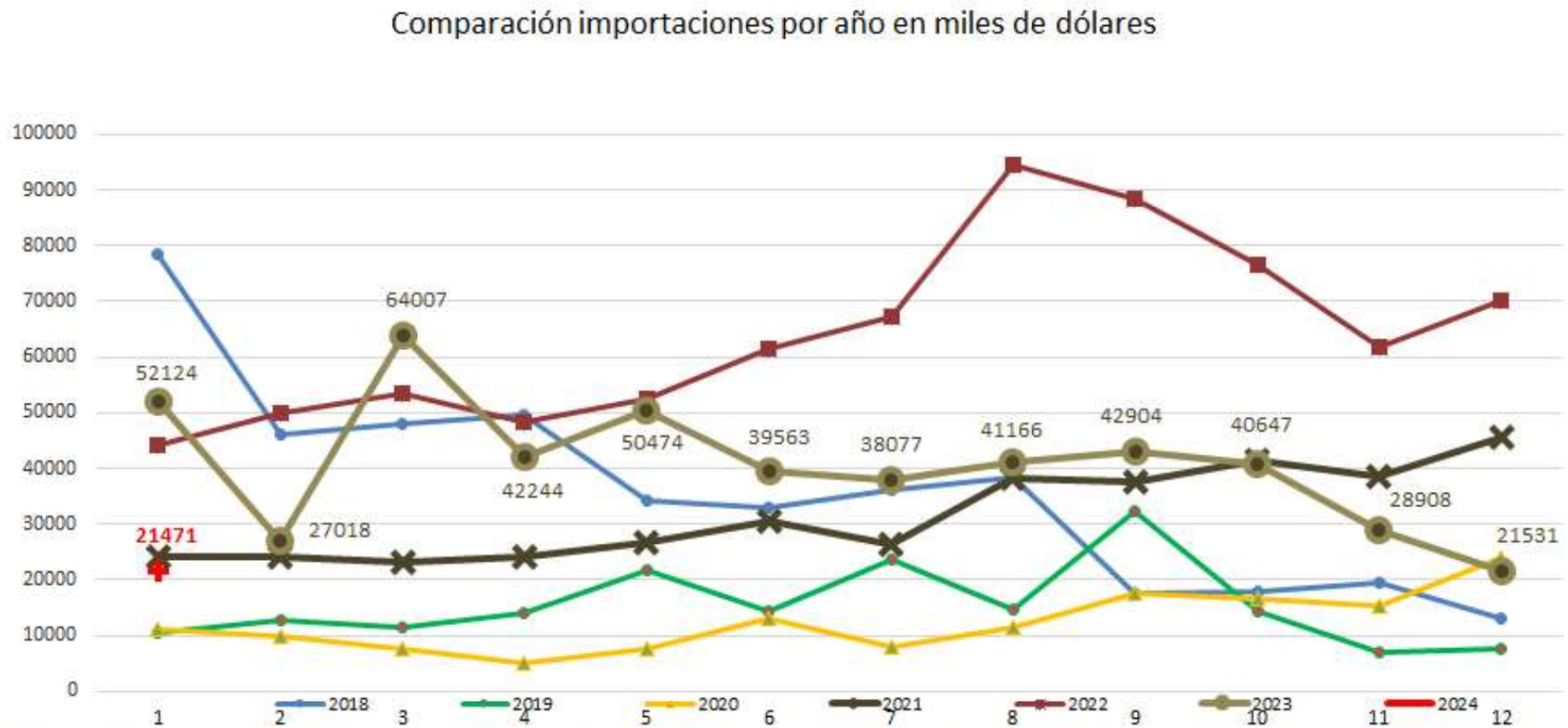

Año	Ene	Feb	Mar	Abr	May	Jun	Jul	Ago	Sep	Oct	Nov	Dic	Totales
Año2018	78422	45971	48082	49634	34382	33083	36150	38283	17399	18015	19556	13054	**432031**
Año2019	10407	12759	11327	13902	21823	14211	23746	14557	32429	14342	7073	7733	**184309**
Año2020	11048	9750	7622	4961	7617	13080	7841	11532	17472	16594	15330	23927	**146774**
Año2021	24253	24031	23195	24075	26845	30581	26298	38147	37723	41291	38496	45526	**380461**
Año2022	44046	50009	53540	48252	52487	61336	67239	94477	88317	76695	61788	70003	**768189**
Año2023	52124	27018	64007	42244	50474	39563	38077	41166	42904	40647	28908	21531	**488663**
Año2024	21471												**21471**

Importación Equipos para la Construcción – 2024 Enero

Ene	Feb	Mar	Abr	May	Jun	Jul	Ago	Sep	Oct	Nov	Dic
-71.34%											

Importación Equipos para la Construcción – 2024 Enero

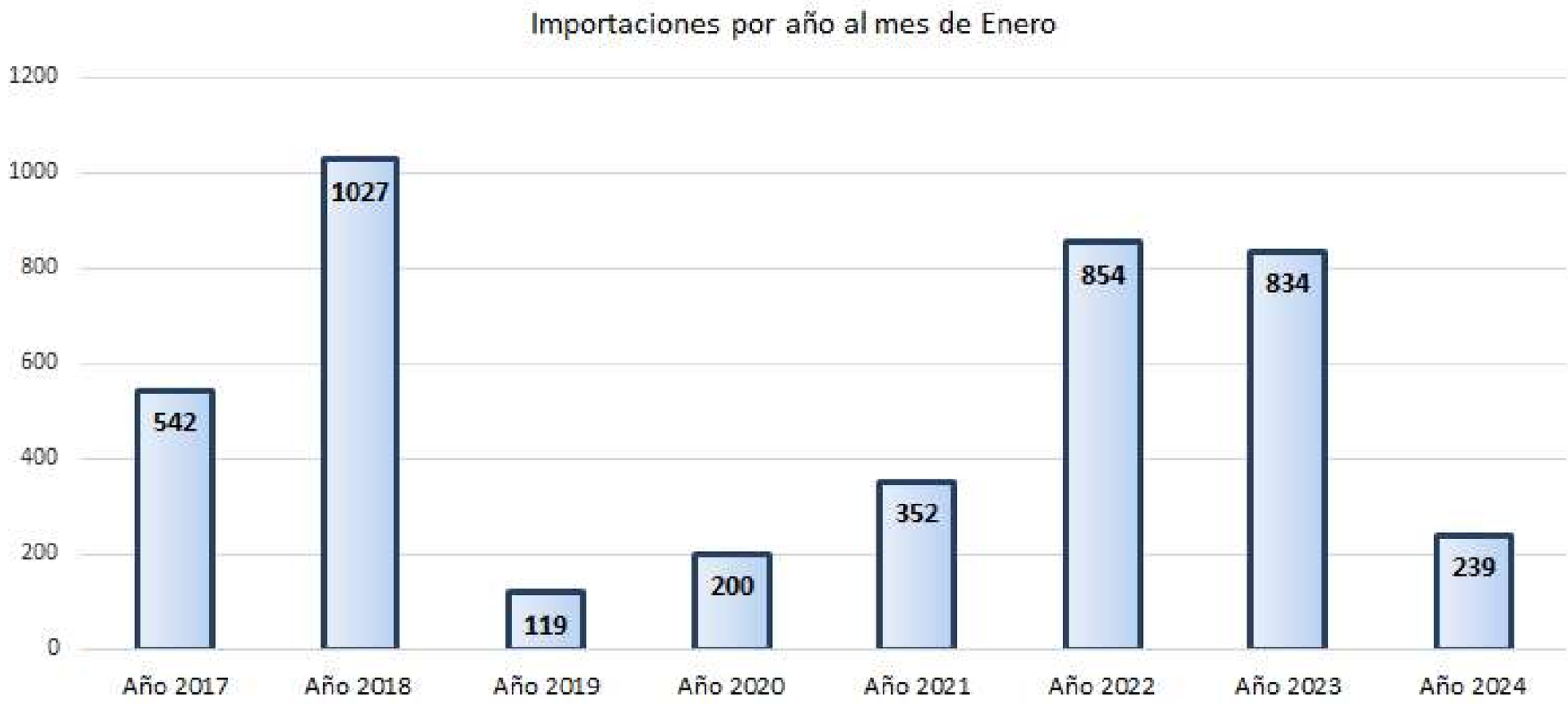

Importación Equipos para la Construcción – 2024 Enero

CAEPEM

Importación Equipos para la Construcción – 2024 Enero

CAEPEM

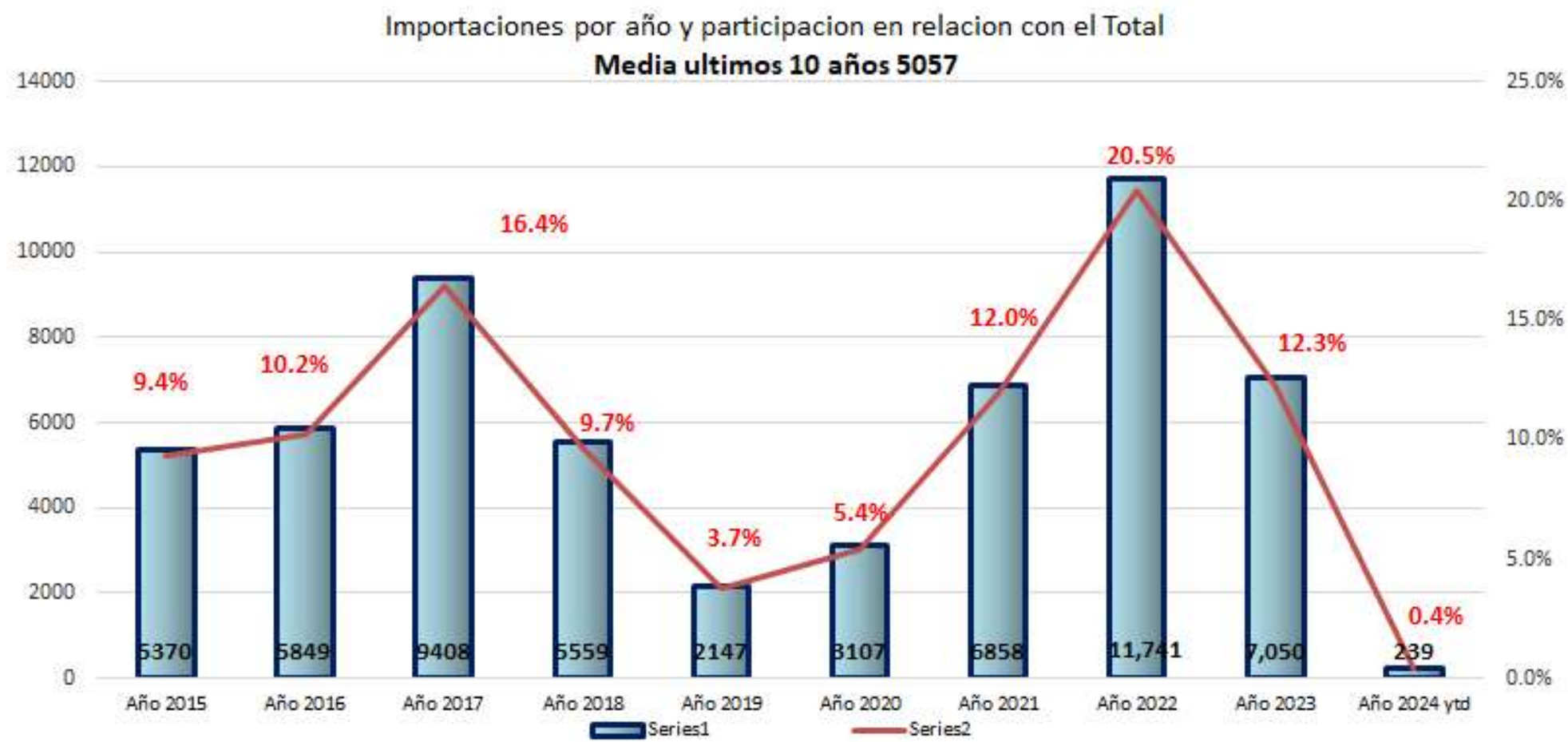

Importación Equipos para la Construcción – 2024 Enero

CAEPEM

Acumulados por Marca en 2024 - (en Unidades)

Marca	ENE	FEB	MAR	ABR	MAYO	JUN	JUL	AGO	SET	OCT	NOV	DIC	Total año	Part
XCMG	23												23	9.62%
HYUNDAI	22												22	9.21%
BOBCAT	21												21	8.79%
POWERTEC	16												16	6.69%
CRYBSA	14												14	5.86%
CATERPILLAR	13												13	5.44%
CASE	12												12	5.02%
NEW HOLLAND	11												11	4.60%
HAMM	10												10	4.18%
SINOMACH	10												10	4.18%
MANITOU	9												9	3.77%
BULL	9												9	3.77%
LIUGONG	9												9	3.77%
SDLG	8												8	3.35%
DYNAPAC	4												4	1.67%
HIDROMEK	4												4	1.67%
LONKING	4												4	1.67%
JIAHE	4												4	1.67%
JOHN DEERE	4												4	1.67%
RIPPA	3												3	1.26%
DOOSAN	3												3	1.26%
MECALAC	2												2	0.84%
SHANTUI	2												2	0.84%
EUROPIPELINE	2												2	0.84%
WACKER NEUSON	2												2	0.84%
LGCM	2												2	0.84%
KOMATSU	2												2	0.84%
GRUPOMITRE	2												2	0.84%
SANY	2												2	0.84%
ZOOMLION	1												1	0.42%
OTRAS MARCAS	9												9	3.77%
TOTALES	**239**	**0**	**0**	**0**	**0**	**0**	**0**	**0**	**0**	**0**	**0**	**0**	**239**	**100.00%**

Importación Equipos para la Construcción – 2024 Enero

CAEPEM

Acumulado por Marca	
MARCA	Units
XCMG	23
HYUNDAI	22
BOBCAT	21
POWERTEC	16
CRYBSA	14
CATERPILLAR	13
CASE	12
NEW HOLLAND	11
HAMM	10
SINOMACH	10
MANITOU	9
BULL	9
LIUGONG	9
SDLG	8
DYNAPAC	4
HIDROMEK	4
OTROS	44
TOTAL	239

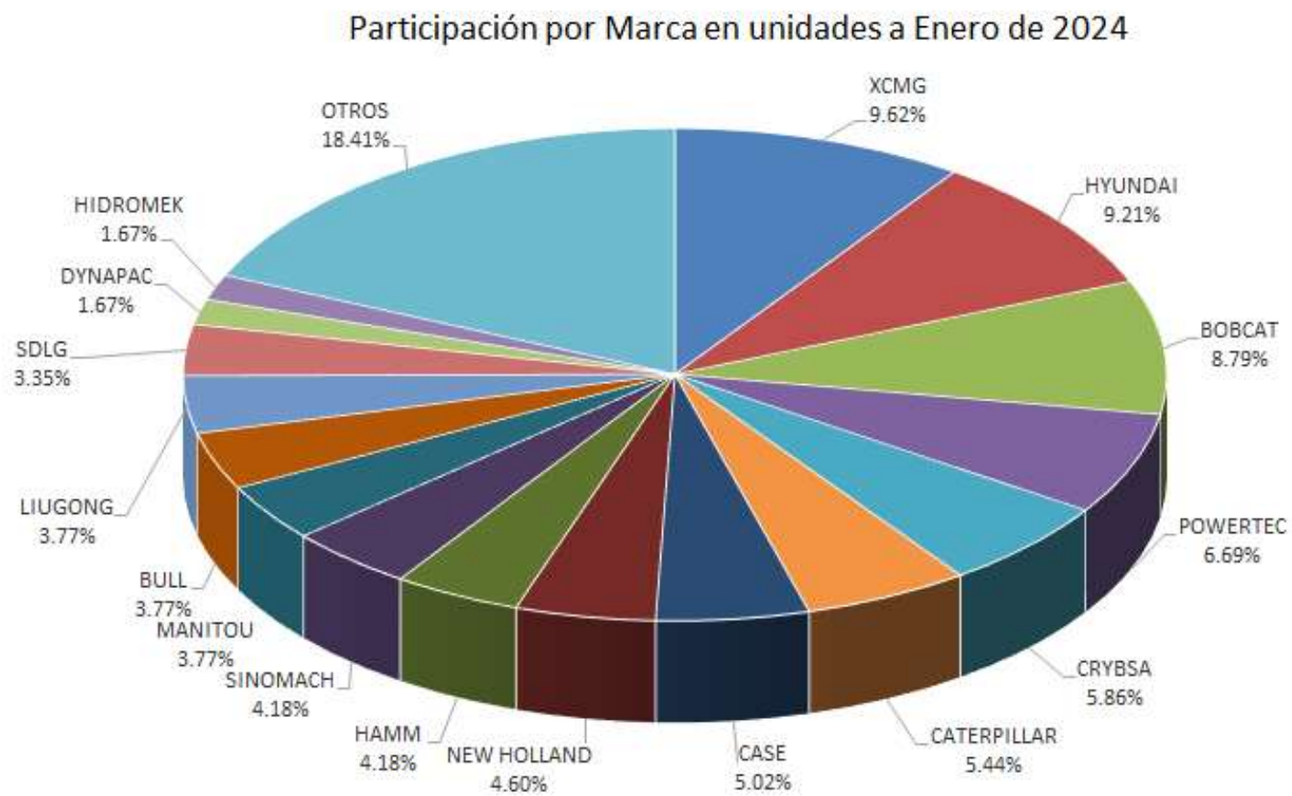

Importación Equipos para la Construcción – 2024 Enero

CAEPEM

Acumulados por Marca en 2024 - (en Miles de Dolares)

Marca	ENE	FEB	MAR	ABR	MAYO	JUN	JUL	AGO	SET	OCT	NOV	DIC	Total año	Part
CATERPILLAR	2,982												2,982	13.89%
HYUNDAI	1,725												1,725	8.03%
EUROPIPELINE	1,342												1,342	6.25%
SINOMACH	1,342												1,342	6.25%
CRYBSA	1,154												1,154	5.38%
TESMEC	1,119												1,119	5.21%
POWERTEC	1,022												1,022	4.76%
BOBCAT	1,005												1,005	4.68%
XCMG	986												986	4.59%
HAMM	931												931	4.34%
SDLG	715												715	3.33%
JOHN DEERE	702												702	3.27%
MANITOU	694												694	3.23%
LIUGONG	633												633	2.95%
NEW HOLLAND	597												597	2.78%
DYNAPAC	506												506	2.36%
VOLVO	446												446	2.08%
CASE	418												418	1.95%
ATLAS	399												399	1.86%
ZETKO	373												373	1.74%
SANY	361												361	1.68%
KOMATSU	306												306	1.43%
HIDROMEK	296												296	1.38%
BULL	261												261	1.21%
JIAHE	215												215	1.00%
SHANTUI	174												174	0.81%
MECALAC	113												113	0.53%
DOOSAN	88												88	0.41%
PHN	83												83	0.38%
LOVOL	71												71	0.33%
OTRAS MARCAS	411												411	1.91%
TOTALES	**21,471**	-	-	-	-	-	-	-	-	-	-	-	**21,471**	**100.00%**

Importación Equipos para la Construcción – 2024 Enero

CAEPEM

Acumulados por Origen (Unidades) en 2024

ORIGEN	ENE	FEB	MAR	ABR	MAYO	JUN	JUL	AGO	SET	OCT	NOV	DIC	Total año	Part
CHINA	115												115	48.12%
INDIA	29												29	12.13%
EE.UU.	20												20	8.37%
COREA	19												19	7.95%
BRASIL	17												17	7.11%
REP. CHECA	12												12	5.02%
ALEMANIA	10												10	4.18%
TURQUIA	6												6	2.51%
FRANCIA	5												5	2.09%
ITALIA	4												4	1.67%
SUECIA	2												2	0.84%
													0	0.00%
													0	0.00%
													0	0.00%
													0	0.00%
													0	0.00%
													0	0.00%
													0	0.00%
													0	0.00%
													0	0.00%
														0.00%
														0.00%
TOTALES	**239**	**0**	**0**	**0**	**0**	**0**	**0**	**0**	**0**	**0**	**0**	**0**	**239**	**100.00%**

Importación Equipos para la Construcción – 2024 Enero

CAEPEM

Acumulado por Origen	
MARCA	CANT.
CHINA	115
INDIA	29
EE.UU.	20
COREA	19
BRASIL	17
REP. CHECA	12
ALEMANIA	10
TURQUIA	6
FRANCIA	5
ITALIA	4
SUECIA	2
OTROS	0
TOTAL	239

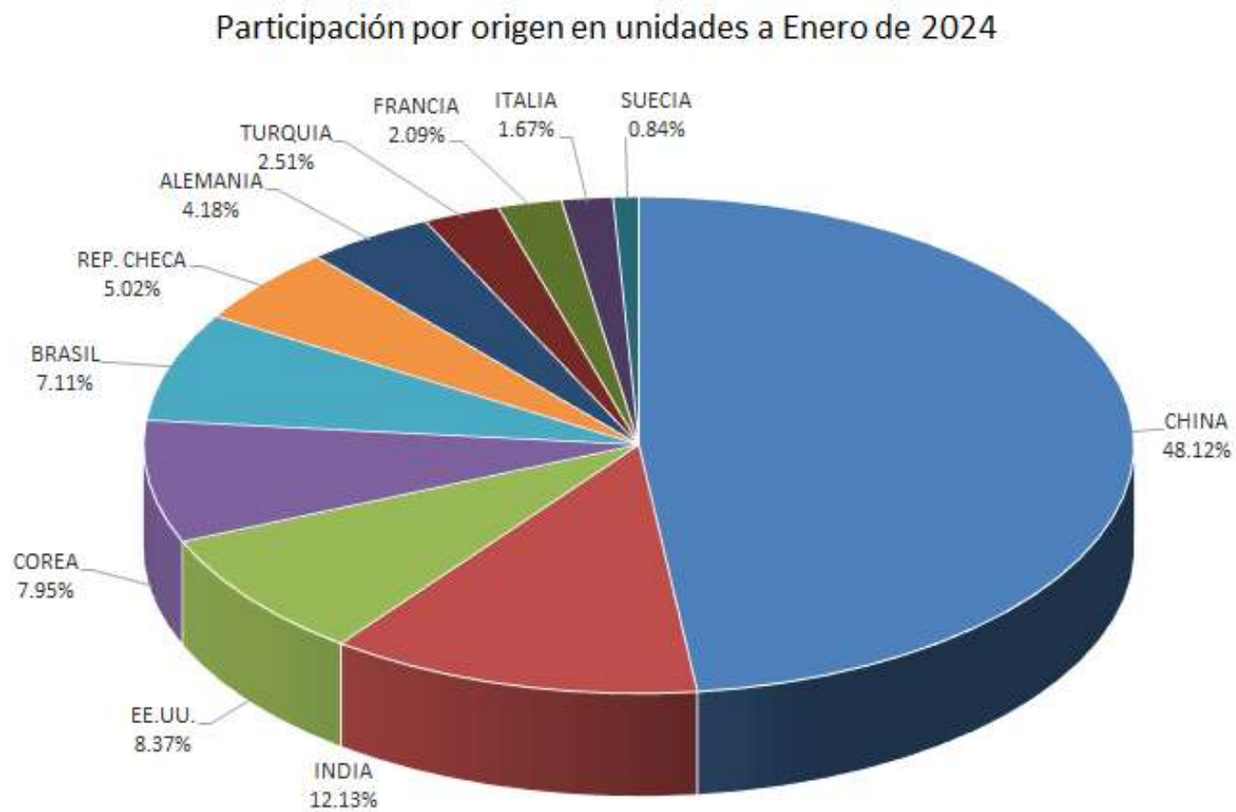

Importación Equipos para la Construcción – 2024 Enero

CAEPEM

Acumulados por Origen (Miles de dólares) en 2024

ORIGEN	ENE	FEB	MAR	ABR	MAYO	JUN	JUL	AGO	SET	OCT	NOV	DIC	Total año	Part
CHINA	7923												7923	36.90%
BRASIL	3622												3622	16.87%
ITALIA	2530												2530	11.78%
COREA	1850												1850	8.62%
INDIA	1735												1735	8.08%
ALEMANIA	1386												1386	6.46%
EE.UU.	799												799	3.72%
REP. CHECA	602												602	2.80%
FRANCIA	436												436	2.03%
TURQUIA	409												409	1.90%
SUECIA	179												179	0.83%
													0	0.00%
													0	0.00%
													0	0.00%
													0	0.00%
													0	0.00%
													0	0.00%
													0	0.00%
													0	0.00%
													0	0.00%
TOTALES	**21471**	**0**	**0**	**0**	**0**	**0**	**0**	**0**	**0**	**0**	**0**	**0**	**21471**	**100.00%**

Importación Equipos para la Construcción – 2024 Enero

CAEPEM

*Importacion **Usados** por Familia y por mes (En unidades) - Año 2024*

LINEA DE PRODUCTO		ENE	FEB	MAR	ABR	MAYO	JUN	JUL	AGO	SET	OCT	NOV	DIC	AÑO
COMPACTADORES	SC	1												1
TOTALES 2024		**1**	**0**	**0**	**0**	**0**	**0**	**0**	**0**	**0**	**0**	**0**	**0**	**1**
Participacion mensual		100.00%	0.00%	0.00%	0.00%	0.00%	0.00%	0.00%	0.00%	0.00%	0.00%	0.00%	0.00%	100.00%

Participación por Familia - Importación de Usados en unidades a Enero de 2024

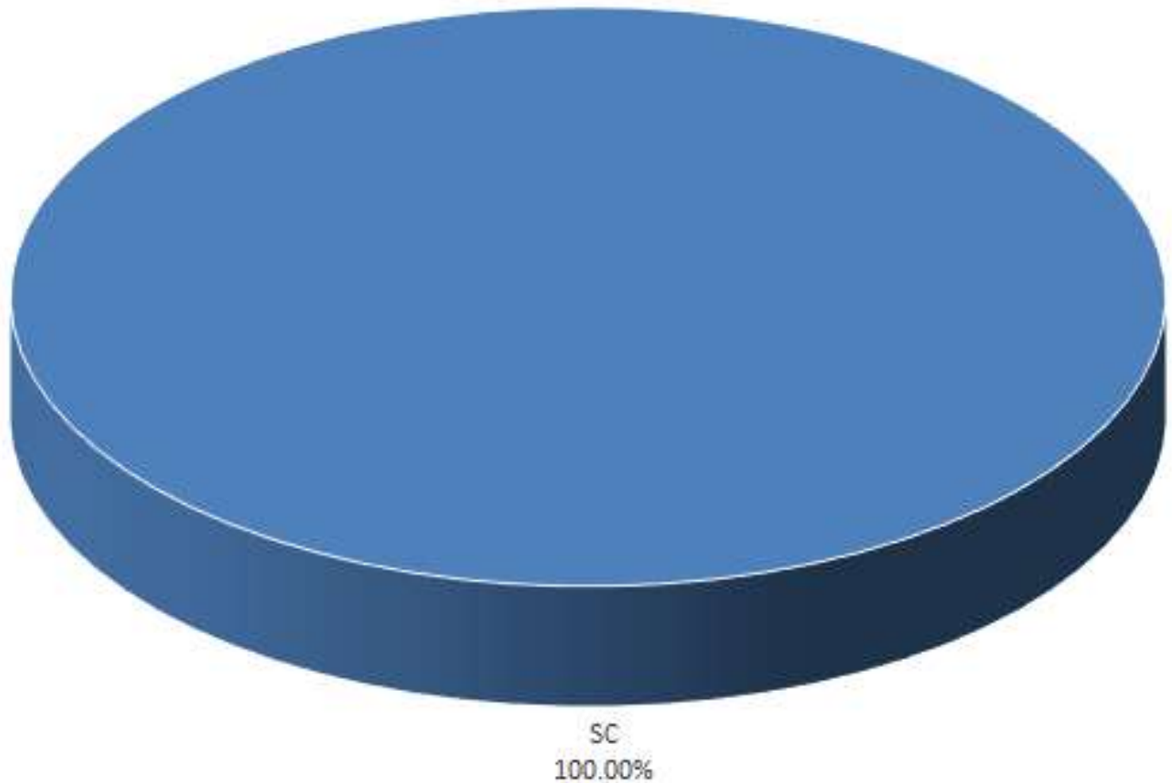

Importación Equipos para la Construcción – 2024 Enero

CAEPEM

Importacion Usados por Familia y por mes (En miles de dólares) - Año 2024

LINEA DE PRODUCTO		ENE	FEB	MAR	ABR	MAYO	JUN	JUL	AGO	SET	OCT	NOV	DIC	AÑO
COMPACTADORES	SC	123												123
														0
														0
														0
														0
														0
														0
														0
														0
														0
														0
														0
														0
														0
														0
														0
														0
														0
														0
														0
TOTALES 2024		**123**	**0**	**0**	**0**	**0**	**0**	**0**	**0**	**0**	**0**	**0**	**0**	**123**
Participacion mensual		100.00%	0.00%	0.00%	0.00%	0.00%	0.00%	0.00%	0.00%	0.00%	0.00%	0.00%	0.00%	100%

Importación Equipos para la Construcción – 2024 Enero

CAEPEM

Resumen Importaciones equipos de Construccion - Nuevos y Usados

	ENE	FEB	MAR	ABR	MAYO	JUN	JUL	AGO	SET	OCT	NOV	DIC	Totales	Participacion
Equipos nuevos (Unidades)	239	0	0	0	0	0	0	0	0	0	0	0	239	99.58%
Equipos nuevos (Miles de u$s)	21,471	-	-	-	-	-	-	-	-	-	-	-	21,471	99.43%
Equipos Usados (Unidades)	1	0	0	0	0	0	0	0	0	0	0	0	1	0.42%
Equipos Usados (Miles de u$s)	123	-	-	-	-	-	-	-	-	-	-	-	123	0.57%
Total Nuevos y Usados (Unid.)	240	0	0	0	0	0	0	0	0	0	0	0	**240**	
Total Nuevos y Usados (U$S)	21,594	-	-	-	-	-	-	-	-	-	-	-	**21,594**	

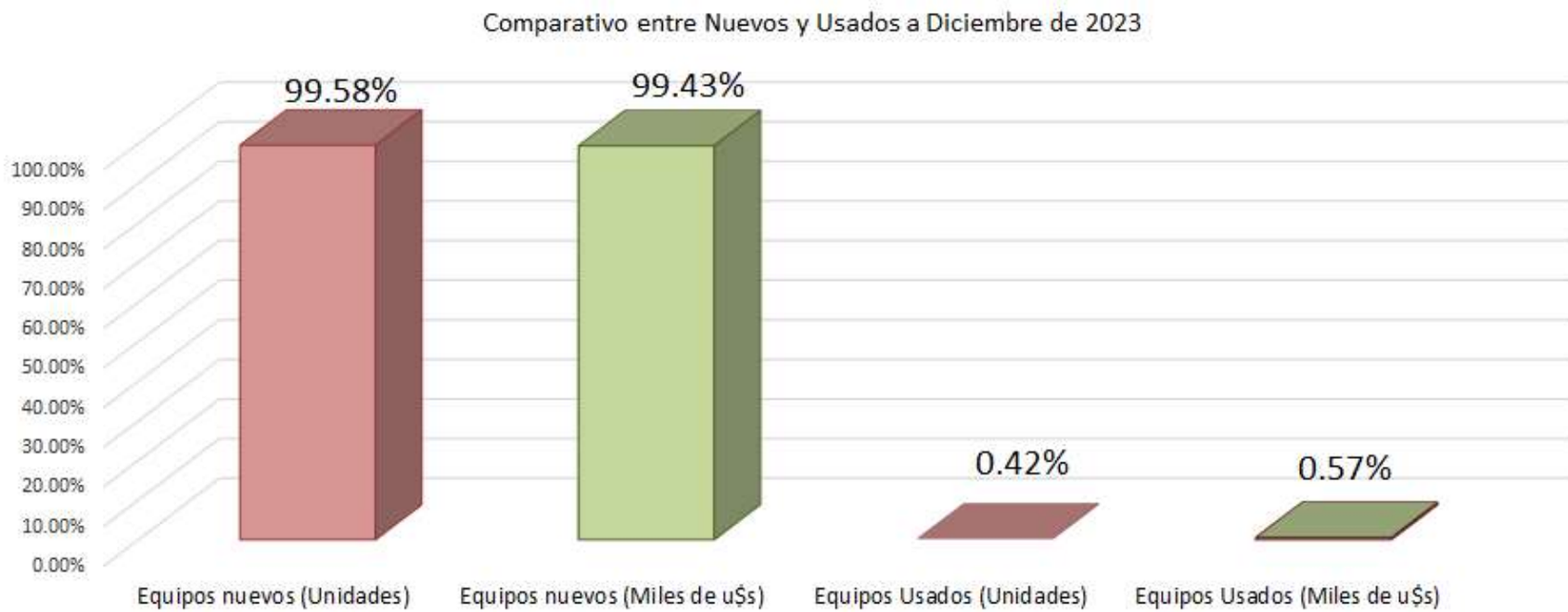

Importación Equipos para la Construcción – 2024 Enero

CAEPEM

IMPORTACIONES TOTALES EN UNIDADES 239

	IMPORTADOR	ENE	FEB	MAR	ABR	MAY	JUN	JUL	AGO	SET	OCT	NOV	DIC	TOTALES	
	SULLAIR ARGENTINA S A	30												30	13.22%
	REPAS S A	25												25	11.01%
	AMERICAN VIAL GROUP S.R.L	21												21	9.25%
CAEPEM	COVEMA S.A. COMERCIAL INDUSTRI	17												17	7.49%
	POWERTECOUTBOARDS S A	16												16	7.05%
	XCMG GROUP LATAM S.A.	15												15	6.61%
	GRUAS SAN BLAS S A	12												12	5.29%
	ZMG ARGENTINA SRL	12												12	5.29%
CAEPEM	FINNING ARGENTINA SOCIEDAD ANO	12												12	5.29%
CAEPEM	TURBODISEL SOCIEDAD ANONIMA	10												10	4.41%
CAEPEM	DIFAMAQ S.R.L.	8												8	3.52%
CAEPEM	SERVICIOS A.M.G. VIAL SOCIEDAD	5												5	2.20%
	OSCAR SCORZA EQUIPOS Y SERVICI	4												4	1.76%
CAEPEM	DELFER SRL	4												4	1.76%
	MAOZ S.A.	4												4	1.76%
	JOLIVET JAVIER	3												3	1.32%
	B.I.D. ARGENTINA S.A.	3												3	1.32%
	INDUSTRIAL AND COMMERCIAL BANK	2												2	0.88%
	COMPAÑIA CONSTRUCTORA Y SERVIC	2												2	0.88%
	DEMOLICIONES MITRE S R L	2												2	0.88%
	TERRALON S.R.L.	2												2	0.88%
	CONEC-TEC SA	2												2	0.88%
CAEPEM	BAUZA INGENIERIA SRL	2												2	0.88%
	AGV SERVICIOS MINEROS S.R.L.	2												2	0.88%
CAEPEM	IGARRETA MAQUINAS SA	2												2	0.88%
CAEPEM	MAQUIGOD S.R.L.	2												2	0.88%
	COMFIAR S A FINANCIERA E INMOB	2												2	0.88%
CAEPEM	PATAGONIA MAQUINARIAS S.R.L.	2												2	0.88%
	MILICIC SA	2												2	0.88%
	COMA S A	2												2	0.88%
	TOTALES	227	-	-	-	-	-	-	-	-	-	-	-	227	
														94.98%	

Importado por Socios de CAEPEM 64

Participacion de CAEPEM entre los primeros 30 importadores 28.19%

Importación Equipos para la Construcción – 2024 Enero

CAEPEM

Totales en Dolares **21471**

	IMPORTADOR	ENE	FEB	MAR	ABR	MAY	JUN	JUL	AGO	SET	OCT	NOV	DIC	TOTALES	
CAEPEM	FINNING ARGENTINA SOCIEDAD ANO	2485												2485	11.94%
	AMERICAN VIAL GROUP S.R.L	2353												2353	11.31%
	REPAS S A	2093												2093	10.06%
	SULLAIR ARGENTINA S A	1932												1932	9.29%
	MILICIC SA	1565												1565	7.52%
CAEPEM	COVEMA S.A. COMERCIAL INDUSTRI	1364												1364	6.56%
	INDUSTRIAL AND COMMERCIAL BANK	1342												1342	6.45%
	POWERTECOUTBOARDS S A	1022												1022	4.91%
	ZMG ARGENTINA SRL	781												781	3.75%
	XCMG GROUP LATAM S.A.	599												599	2.88%
	COMPAÑIA CONSTRUCTORA Y SERVIC	585												585	2.81%
	GRUAS SAN BLAS S A	570												570	2.74%
	OROPLATA SOCIEDAD ANONIMA	497												497	2.39%
	INDUSTRIAS JUAN F SECCO S A	399												399	1.92%
	ACINDAR INDUSTRIA ARGENTINA DE	373												373	1.79%
	COMA S A	361												361	1.73%
CAEPEM	TURBODISEL SOCIEDAD ANONIMA	332												332	1.60%
	OSCAR SCORZA EQUIPOS Y SERVICI	296												296	1.42%
CAEPEM	DIFAMAQ S.R.L.	279												279	1.34%
CAEPEM	IGARRETA MAQUINAS SA	232												232	1.12%
	AGV SERVICIOS MINEROS S.R.L.	174												174	0.84%
	MAOZ S.A.	164												164	0.79%
	TERRALON S.R.L.	152												152	0.73%
CAEPEM	ALEQUIP S.A.	141												141	0.68%
CAEPEM	DELFER SRL	139												139	0.67%
	CASTELFIDARDO S.A.	138												138	0.67%
CAEPEM	PATAGONIA MAQUINARIAS S.R.L.	116												116	0.56%
CAEPEM	BAUZA INGENIERIA SRL	113												113	0.54%
CAEPEM	SERVICIOS A.M.G. VIAL SOCIEDAD	109												109	0.53%
	COMFIAR S A FINANCIERA E INMOB	98												98	0.47%
	TOTALES	**20,807**	-	-	-	-	-	-	-	-	-	-	-	**20,807**	
															96.90%

Importado por Socios de CAEPEM **5312**

Participacion de CAEPEM entre los primeros 30 importadores **25.53%**

CAEPEM